

**Q E D Systems, S.L.U.**

Informe de auditoría independiente,  
Cuentas anuales al 31 de diciembre de 2016

## INFORME DE AUDITORÍA INDEPENDIENTE DE CUENTAS ANUALES

Al Socio único de QED Systems, S.L.U.

### Informe sobre las cuentas anuales

Hemos auditado las cuentas anuales adjuntas de la sociedad QED Systems, S.L.U., que comprenden el balance a 31 de diciembre de 2016, la cuenta de pérdidas y ganancias, el y la memoria correspondientes al ejercicio terminado en dicha fecha.

#### *Responsabilidad del administrador único en relación con las cuentas anuales*

El Administrador único es responsable de formular las cuentas anuales adjuntas, de forma que expresen la imagen fiel del patrimonio, de la situación financiera y de los resultados de QED Systems, S.L.U., de conformidad con el marco normativo de información financiera aplicable a la entidad en España, que se identifica en la Nota 2 de la memoria adjunta, y del control interno que consideren necesario para permitir la preparación de cuentas anuales libres de incorrección material, debida a fraude o error.

#### *Responsabilidad del auditor*

Nuestra responsabilidad es expresar una opinión sobre las cuentas anuales adjuntas basadas en nuestra auditoría. Hemos llevado a cabo nuestra auditoría de conformidad con la normativa reguladora de la auditoría de cuentas vigente en España. Dicha normativa exige que cumplamos los requerimientos de ética, así como que planifiquemos y ejecutemos la auditoría con el fin de obtener una seguridad razonable de que las cuentas anuales están libres de incorrecciones materiales.


Una auditoría requiere la aplicación de procedimientos para obtener evidencia de auditoría sobre los importes y la información revelada en las cuentas anuales. Los procedimientos seleccionados dependen del juicio del auditor, incluida la valoración de los riesgos de incorrección material en las cuentas anuales, debida a fraude o error. Al efectuar dichas valoraciones del riesgo, el auditor tiene en cuenta el control interno relevante para la formulación por parte de la entidad de las cuentas anuales, con el fin de diseñar los procedimientos de auditoría que sean adecuados en función de las circunstancias, y no con la finalidad de expresar una opinión sobre la eficacia del control interno de la entidad. Una auditoría también incluye la evaluación de la adecuación de las políticas contables aplicadas y de la razonabilidad de las estimaciones contables realizadas por la dirección, así como la evaluación de la presentación de las cuentas anuales tomadas en su conjunto.

Consideramos que la evidencia de auditoría que hemos obtenido proporciona una base suficiente y adecuada para nuestra opinión de auditoría.

### Opinión

En nuestra opinión, las cuentas anuales adjuntas expresan, en todos los aspectos significativos, la imagen fiel del patrimonio y de la situación financiera de la sociedad QED Systems, S.L.U a 31 de diciembre de 2016, así como de sus resultados correspondientes al ejercicio anual terminado en dicha fecha, de conformidad con el marco normativo de información financiera que resulta de aplicación y, en particular, con los principios y criterios contables contenidos en el mismo.

AUREN AUDITORES SP, S. L.P.  
Inscrita en el R.O.A.C Nº S-2347



M<sup>a</sup> Mercedes Silvestre Picado

16, de mayo de 2017



## **CUENTAS ANUALES**

- - *Balance de Situación*
- - *Cuenta de Pérdidas y Ganancias*
- - *Memoria del Ejercicio*

## ***Balance de Situación***

## BALANCE SITUACION ABREVIADO

BA1

NIF <b>B15556665</b>		BALANCE FORMULADO EL 30 DE MARZO DE 2017		UNIDAD	
DENOMINACION SOCIAL: <b>QED SYSTEMS SLU</b>		Espacio destinado para las firmas de los administradores		Euros:	09001 X
				Miles:	09002
				Millones:	09003
ACTIVO		NOTAS DE LA MEMORIA	2.016	2.015	
A) ACTIVO NO CORRIENTE.....	11000		0,00	0,00	
I. Inmovilizado intangible .....	11100		0,00	0,00	
II. Inmovilizado material .....	11200	5	0,00	0,00	
III. Inversiones inmobiliarias .....	11300		0,00	0,00	
IV. Inversiones en empresas del grupo y asociadas a largo plazo .....	11400		0,00	0,00	
V. Inversiones financieras a largo plazo .....	11500	6	0,00	0,00	
VI. Activos por impuesto diferido .....	11600		0,00	0,00	
VII. Deudores comerciales no corrientes .....	11700		0,00	0,00	
B) ACTIVO CORRIENTE.....	12000		5.618.211,39	1.729.063,34	
I. Activos no corrientes mantenidos para la venta .....	12100		0,00	0,00	
II. Existencias .....	12200	9	45.651,54	57.130,58	
III. Deudores comerciales y otras cuentas a cobrar .....	12300		2.120.133,70	840.138,18	
1. Clientes por ventas y prestaciones de servicios.....	12380	6	2.120.000,42	837.478,18	
a). Clientes por ventas y prestaciones de servicios a largo plazo .....	12381		0,00	0,00	
b). Clientes por ventas y prestaciones de servicios a corto plazo .....	12382	6	2.120.000,42	837.478,18	
2. Accionistas (socios) por desembolsos exigidos .....	12370		0,00	0,00	
3. Otros deudores .....	12390	6-10	133,28	2.660,00	
IV. Inversiones en empresas del grupo y asociadas a corto plazo .....	12400	6	10.954,66	33.715,87	
V. Inversiones financieras a corto plazo .....	12500		0,00	0,00	
VI. Periodificaciones a corto plazo .....	12600	6	1.170,86	652,19	
VII. Efectivo y otros activos líquidos equivalentes .....	12700	6	3.440.300,63	797.426,52	
TOTAL ACTIVO (A + B) .....	10000		5.618.211,39	1.729.063,34	




## BALANCE SITUACION ABREVIADO

BA2.1

NIF		B15556665		BALANCE FORMULADO EL 30 DE MARZO DE 2017	
DENOMINACION SOCIAL: QED SYSTEMS SLU				Espacio destinado para las firmas de los administradores	
PATRIMONIO NETO Y PASIVO		NOTAS DE LA MEMORIA	2.016		
A) PATRIMONIO NETO .....	20000		964.788,30	829.583,68	
A-1) Fondos propios .....	21000		964.788,30	829.583,68	
I. Capital .....	21100		30.050,61	30.050,61	
1. Capital Escriturado .....	21110	8	30.050,61	30.050,61	
2. (Capital no exigido) .....	21120		0,00	0,00	
II. Prima de emisión .....	21200		0,00	0,00	
III. Reservas .....	21300		799.533,07	779.083,51	
1. Reserva de capitalización .....	21350		209,70	0,00	
2. Otras Reservas .....	21360	8	799.323,37	779.083,51	
IV. (Acciones y participaciones en patrimonio propias) .....	21400		0,00	0,00	
V. Resultados de ejercicios anteriores .....	21500		0,00	0,00	
VI. Otras aportaciones de socios .....	21600		0,00	0,00	
VII. Resultado del ejercicio .....	21700	3	135.204,62	20.449,56	
VIII. (Dividendo a cuenta) .....	21800		0,00	0,00	
IX. Otros instrumentos de patrimonio neto .....	21900		0,00	0,00	
A-2) Ajuste por cambios de valor .....	22000		0,00	0,00	
A-3) Subvenciones, donaciones y legados recibidos .....	23000		0,00	0,00	
B) PASIVO NO CORRIENTE .....	31000		0,00	0,00	
I. Provisiones a largo plazo .....	31100		0,00	0,00	
II. Deudas a largo plazo .....	31200		0,00	0,00	
1. Deudas con entidades de crédito .....	31220		0,00	0,00	
2. Acreedores por arrendamiento financiero .....	31230		0,00	0,00	
3. Otras deudas a largo plazo .....	31290		0,00	0,00	
III. Deudas con empresas del grupo y asociadas a largo plazo .....	31300		0,00	0,00	
IV. Pasivos por impuesto diferido .....	31400		0,00	0,00	
V. Periodificaciones a largo plazo .....	31500		0,00	0,00	
VI. Acreedores comerciales no corrientes .....	31600		0,00	0,00	
VII. Deudas con características especiales a largo plazo .....	31700		0,00	0,00	

## BALANCE SITUACION ABREVIADO

BA2.2

NIF	<b>B15556665</b>	BALANCE FORMULADO EL 30 DE MARZO DE 2017		
DENOMINACION SOCIAL: <b>QED SYSTEMS SLU</b>		 Espacio destinado para las firmas de los administradores		
PATRIMONIO NETO Y PASIVO		NOTAS DE LA MEMORIA	<b>2.016</b>	<b>2.015</b>
C) PASIVO CORRIENTE .....	32000		4.653.423,09	899.479,66
I. Pasivos vinculados con activos no corrientes mantenidos para venta..	32100		0,00	0,00
II. Provisiones a corto plazo .....	32200		0,00	0,00
III. Deudas a corto plazo .....	32300		0,00	145,51
1. Deudas con entidades de crédito .....	32320	7	0,00	145,51
2. Acreedores por arrendamiento financiero .....	32330		0,00	0,00
3. Otras deudas a corto plazo .....	32390		0,00	0,00
IV. Deudas con empresas del grupo y asociadas a corto plazo .....	32400		0,00	0,00
V. Acreedores comerciales y otras cuentas a pagar .....	32500		4.653.423,09	899.334,15
1. Proveedores .....	32580	7	4.183.648,20	774.888,17
a). Proveedores a largo plazo .....	32581		0,00	0,00
b). Proveedores a corto plazo .....	32582	7	4.183.648,20	774.888,17
2. Otros acreedores .....	32590	7-10	469.774,89	124.445,98
VI. Periodificaciones a corto plazo .....	32600		0,00	0,00
VII. Deuda con características especiales a corto plazo .....	32700		0,00	0,00
<b>TOTAL PATRIMONIO NETO Y PASIVO (A + B + C) .....</b>	<b>30000</b>		<b>5.618.211,39</b>	<b>1.729.063,34</b>



## ***Cuenta de Pérdidas y Ganancias***

CUENTA DE PÉRDIDAS Y GANANCIAS ABREVIADA

PA

NIF		<b>B15556665</b>		PERDIDAS Y GANANCIAS FORMULADA EL 30 DE MARZO DE 2017		UNIDAD	
DENOMINACION SOCIAL: <b>QED SYSTEMS SLU</b>				Espacio destinado para las firmas de los administradores		Euros: 09001    X	
						Miles: 09002	
						Millones: 09003	
(DEBE) / HABER			NOTAS DE LA MEMORIA	2.016	2.015		
1. Importe neto de la cifra de negocios .....	40100	11		5.825.432,25	2.680.035,85		
2. Variación de exist.de productos terminados y en curso de fabricación .....	40200			0,00	0,00		
3. Trabajos realizados por la empresa para su activo .....	40300			0,00	0,00		
4. Aprovisionamientos .....	40400	11		(5.336.088,00)	(2.404.278,20)		
5. Otros ingresos de explotación .....	40500			3.014,15	20.267,23		
6. Gastos de personal .....	40600	11		(52.717,86)	(43.645,50)		
7. Otros gastos de explotación .....	40700	11		(257.692,56)	(223.442,94)		
8. Amortización del inmovilizado .....	40800	5		0,00	0,00		
9. Imputación de subvenciones de inmovilizado no financiero y otras .....	40900			0,00	0,00		
10. Excesos de provisiones .....	41000			0,00	0,00		
11. Deterioro y resultado por enajenaciones del inmovilizado .....	41100			0,00	0,00		
12. Diferencia negativa de combinaciones de negocio .....	41200			0,00	0,00		
13. Otros resultados .....	41300			70,25	1,64		
<b>A) RESULTADO DE EXPLOTACIÓN (1+2+3+4+5+6+7+8+9+10+11+12+13)</b>	<b>49100</b>			<b>182.018,23</b>	<b>28.938,08</b>		
14. Ingresos financieros .....	41400			0,00	179,15		
a) Imputación de subvenciones, donaciones y legados de carácter financiero .....	41430			0,00	0,00		
b) Otros ingresos financieros .....	41490	11		0,00	179,15		
15. Gastos financieros .....	41500	11		(2.420,07)	(1.025,99)		
16. Variación de valor razonable en instrumentos financieros .....	41600			0,00	0,00		
17. Diferencias de cambio .....	41700			0,00	0,00		
18. Deterioro y resultado por enajenaciones de instrumentos financieros .....	41800			0,00	0,00		
19. Otros ingresos y gastos de carácter financiero .....	42100			0,00	0,00		
a) Incorporación al activo de gastos financieros .....	42110			0,00	0,00		
b) Ingresos financieros derivados de convenios de acreedores .....	42120			0,00	0,00		
c) Resto de ingresos y gastos .....	42130			0,00	0,00		
<b>B) RESULTADO FINANCIERO (14+15+16 +17+18+19)</b>	<b>49200</b>			<b>(2.420,07)</b>	<b>(846,84)</b>		
<b>C) RESULTADO ANTES DE IMPUESTOS (A+B)</b>	<b>49300</b>	10		<b>179.598,16</b>	<b>28.091,24</b>		
20. Impuestos sobre beneficios .....	41900	10		(44.393,54)	(7.641,68)		
<b>D) RESULTADO DEL EJERCICIO (C + 20)</b>	<b>49500</b>	3		<b>135.204,62</b>	<b>20.449,56</b>		

# ***MEMORIA***

## QED SYSTEMS, S.L.U

### Memoria de las cuentas anuales correspondientes al ejercicio terminado en 31 de diciembre de 2016

#### 1.- NATURALEZA Y ACTIVIDADES PRINCIPALES

---

Qed Systems, S.L.U., se constituyó el 26 de Abril de 1.996 como Sociedad Limitada, no habiendo modificado su denominación Social desde la constitución, salvo el carácter de "Sociedad Unipersonal" adquirido el 26 de Febrero de 1.999.

Está inscrita en el Registro Mercantil de A Coruña, en el Tomo 1795, Folio 13, Hoja C-16252.

Su domicilio social se encuentra en la C/ Vulcano 3, Icaria III, 15172 Oleiros - A Coruña, lugar en el que desarrolla su actividad, siendo su Número de Identificación Fiscal B-15.556.665.

Su objeto social consiste en:

1. Análisis, diseño, construcción, pruebas, integración, implantación y mantenimiento de sistemas de información en su más amplio sentido.
2. Servicios de puesta en funcionamiento, seguimiento, explotación, gestión y control de equipos y sistemas informáticos y de infraestructuras telemáticas.
3. Gestión externa de todos o parte de los procesos informáticos de todo tipo de empresas e instituciones públicas y privadas.
4. Suministro, implantación, integración y mantenimiento de soluciones informáticas propias y de terceros, incluyendo la venta, cesión, licencia y arrendamiento de derechos de propiedad intelectual e industrial sobre el software de base o de aplicación.
5. Suministro, mantenimiento y reparación de infraestructuras e instalaciones tecnológicas tales como equipos de captura, procesamiento, almacenamiento, transmisión, recepción y reproducción de la información.

La actividad principal de la Sociedad, desde su constitución, está enmarcada en el sector económico de servicios prestados a otras empresas, siendo su ámbito geográfico de actuación en el territorio nacional.

La actividad actual de la empresa coincide con su objeto social.

Durante el ejercicio social a que se refiere la presente MEMORIA, la entidad ha desarrollado su actividad de conformidad con el objeto social que figura en los estatutos de la sociedad.



La Sociedad, forma parte, en los términos del artículo 42 del Código de Comercio, del Grupo Boxleo Tic, S.L., en adelante el Grupo, que está controlado por la sociedad dominante Boxleo Tic, S.L. Su domicilio social actual, se encuentra en la C/ Vulcano 3, Icaria III, 15172 Oleiros - A Coruña, y sus sociedades dependientes, negocios conjuntos y asociadas, se detallan en la nota 13 de la presente memoria.

La sociedad matriz está obligada a presentar cuentas anuales consolidadas desde el ejercicio 2011 al sobrepasar dos de los tres límites señalados en el artículo 258 de la Ley de Sociedades de Capital para la formulación de la cuentas de Pérdidas y Ganancias normal.

La sociedad dominante deposita las cuentas anuales consolidadas en el Registro Mercantil de A Coruña. Las últimas Cuentas Anuales formuladas han sido las correspondientes al ejercicio cerrado a 31 de diciembre de 2015.

El euro es la moneda en la que se presentan las cuentas anuales. Para la formulación de los estados financieros se han seguido los criterios establecidos en el Plan General Contable tal y como figura en el apartado 4: "Normas de registro y valoración".

## **2.- BASES DE PRESENTACION DE LAS CUENTAS ANUALES**

---

### **2.1 Imagen fiel**

Las Cuentas Anuales del ejercicio 2016 adjuntas han sido formuladas por el administrador único a partir de los registros contables de la Sociedad a 31 de diciembre de 2016, y se presentan de acuerdo con los principios de contabilidad y normas de valoración generalmente aceptados y establecidos en el Plan General de Contabilidad aprobado mediante Real Decreto 1514/2007 así como en la demás legislación mercantil vigente, de forma que muestran la imagen fiel del patrimonio, de la situación financiera y de los resultados de la Sociedad.

No existen razones excepcionales por las que para mostrar la imagen fiel, no se hayan aplicado disposiciones legales en materia contable.

Las Cuentas Anuales adjuntas se someterán a la aprobación por la Junta General de socios, estimándose que serán aprobadas sin modificación alguna.

Las Cuentas anuales del ejercicio anterior, fueron aprobadas por la Junta General Ordinaria, el 9 de Junio de 2016.

### **2.2 Principios contables no obligatorios aplicados**

Con el objeto de que las cuentas muestren la imagen fiel, no ha sido necesario aplicar principios contables no obligatorios.



### 2.3 Aspectos críticos de la valoración y estimación de la incertidumbre

A la fecha de cierre del ejercicio no existen incertidumbres ni riesgos importantes que puedan suponer cambios significativos en el valor de los activos o pasivos de la Sociedad en el ejercicio siguiente.

La sociedad ha elaborado sus estados financieros bajo el principio de empresa en funcionamiento, sin que exista ningún tipo de riesgo importante que pueda suponer cambios significativos en valores de los activos o pasivos en el ejercicio siguiente.

### 2.4 Comparación de la información

Las cifras de las presentes cuentas anuales correspondientes al ejercicio terminado el 31 de diciembre de 2016 son totalmente comparables con las del ejercicio anterior, no habiendo resultado necesario realizar la adaptación de las cifras del ejercicio precedente.

La Sociedad no está obligada a auditar las Cuentas Anuales de los ejercicios 2015 y 2016. Las primeras se encuentran auditadas y las cuentas del presente ejercicio se someten a auditoría de manera inmediata tras su formulación.

### 2.5 Elementos recogidos en varias partidas

No hay elementos patrimoniales que estén registrados en dos o más partidas del balance.

### 2.6 Cambios en criterios contables

Durante el ejercicio 2016 no se han producido cambios significativos de criterios contables respecto a los criterios aplicados en el ejercicio anterior.

### 2.7 Corrección de errores

Durante el ejercicio al que hacen referencia las presentes cuentas anuales no ha sido necesario corregir ningún error procedente de ejercicios anteriores ni del propio ejercicio.

### 2.8 Importancia relativa

Al determinar la información a desglosar en la presente memoria sobre las diferentes partidas de los estados financieros u otros asuntos, la Sociedad, de acuerdo con el Marco Conceptual del Plan General de Contabilidad, ha tenido en cuenta la importancia relativa en relación con las cuentas anuales del ejercicio 2016.

### 3.-APLICACIÓN DEL RESULTADO

Durante el ejercicio se ha obtenido un beneficio después de impuestos de 135.204,62 euros siendo la propuesta de distribución del resultado del ejercicio 2016 formulada por el órgano de Administración de la Sociedad la siguiente:

<b>Base de reparto</b>	<b>Año 2016</b>	<b>Año 2015</b>
	<b>Importe</b>	<b>Importe</b>
Saldo de la cuenta de pérdidas y ganancias	135.204,62	20.449,56
<b>Total.....</b>	<b>135.204,62</b>	<b>20.449,56</b>

<b>Aplicación</b>	<b>Importe</b>	<b>Importe</b>
Reservas Voluntarias	133.180,63	20.239,86
Reserva Capitalización	2.023,99	209,70
Dividendos		
<b>Total.....</b>	<b>135.204,62</b>	<b>20.449,56</b>

#### Limitaciones a la distribución de dividendos

La Sociedad está obligada a destinar el 10% de los beneficios del ejercicio a la constitución de la reserva legal, hasta que ésta alcance, al menos, el 20% del capital social. Esta reserva, mientras no supere el límite del 20% del capital social, no es distribuable a los accionistas (Ver nota 8 de Fondos Propios).

Una vez cubiertas las atenciones previstas por la Ley o los estatutos, sólo podrán repartirse dividendos con cargo al beneficio del ejercicio, o a reservas de libre disposición, si:

- Se han cubierto las atenciones previstas por la ley o los estatutos
- El valor del patrimonio neto no es o, a consecuencia del reparto, no resulta ser inferior al capital social. A estos efectos, los beneficios imputados directamente al patrimonio neto no podrán ser objeto de distribución, directa ni indirecta. Si existieran pérdidas de ejercicios anteriores que hicieran que ese valor del patrimonio neto de la Sociedad fuera inferior a la cifra del capital social, el beneficio se destinará a la compensación de estas pérdidas.

Se prohíbe igualmente toda distribución de beneficios a menos que el importe de las reservas disponibles sea, como mínimo, igual al importe de los gastos de investigación y desarrollo y no existen reservas disponibles por un importe equivalente a los saldos pendientes de amortizar de las cuentas anteriores.



En el ejercicio 2016 se dota una Reserva indisponible denominada Reserva de Capitalización por valor de 2.023,99 euros, de acuerdo al artículo 25 de la Ley del Impuesto sobre Sociedades. Esta reserva equivale al 10% del incremento de los Fondos Propios, deberá figurar en el balance con absoluta separación y título apropiado y será indisponible durante un plazo de 5 años desde el cierre del período impositivo en el que se dotó.

No existen limitaciones para la distribución de dividendos.

## 4.- NORMAS DE REGISTRO Y VALORACION

---

Las Cuentas Anuales han sido formuladas de acuerdo con los principios contables y normas de valoración y clasificación señaladas en el Plan General de Contabilidad vigente.

Los principios contables y normas de valoración más significativos aplicados en la preparación de las cuentas anuales son los que se describen a continuación:

### 4.1.- Inmovilizado material

- Se valora a su precio de adquisición o a su coste de producción que incluye, además del importe facturado después de deducir cualquier descuento o rebaja en el precio, todos los gastos adicionales y directamente relacionados que se produzcan hasta su puesta en funcionamiento, como los gastos de explanación y derribo, transporte, seguros, instalación, montaje y otros similares.
- Se registra la pérdida por deterioro del valor de un elemento del inmovilizado material cuando su valor neto contable supere a su importe recuperable, entendiéndose éste como el mayor importe entre su valor razonable menos los costes de venta y su valor en uso.
- Los gastos realizados durante el ejercicio con motivo de los trabajos efectuados por la Sociedad, se cargarán en las cuentas de gastos que correspondan. Los costes de ampliación o mejora que dan lugar a un aumento de la capacidad productiva o a un alargamiento de la vida útil de los bienes, son incorporados al activo como mayor valor del mismo.
- La amortización de los elementos del inmovilizado material se realiza, desde el momento en el que están disponibles para su puesta en funcionamiento, de forma lineal durante su vida útil estimada estimando un valor residual nulo, en función de los siguientes años de vida útil:

Descripción	Años	% Anual
Elementos de Transporte	3,125	32%

- Los arrendamientos se clasifican como arrendamientos financieros siempre que de las condiciones de los mismos se deduzca que se transfieren al arrendatario sustancialmente los riesgos y beneficios inherentes a la propiedad del activo objeto del contrato. Los demás arrendamientos se clasifican como arrendamientos operativos.

La normativa vigente establece que el coste de los bienes arrendados se contabilizará en el balance de situación según la naturaleza del bien objeto del contrato y, simultáneamente, un pasivo por el mismo importe. Este importe será el menor entre el valor razonable del bien arrendado y el valor actual al inicio del arrendamiento de las cantidades mínimas acordadas, incluida la opción de compra, cuando no existan dudas razonables sobre su ejercicio. No se incluirán en su cálculo las cuotas de carácter contingente, el coste de los servicios y los impuestos repercutibles por el arrendador.

En los arrendamientos financieros se contabiliza el activo de acuerdo con su naturaleza, y un pasivo financiero por el mismo importe, que es el menor entre el valor razonable del activo arrendado y el valor actual al inicio del arrendamiento de los pagos mínimos acordados. Los intereses se incorporan directamente como gastos a medida que se van liquidando las cuotas correspondientes.

Los activos registrados por este tipo de operaciones se amortizan con criterios similares a los aplicados al conjunto de los activos materiales, atendiendo a su naturaleza.

- La Sociedad evalúa al menos al cierre de cada ejercicio si existen indicios de pérdidas por deterioro de valor de su inmovilizado material, que reduzcan el valor recuperable de dichos activos a un importe inferior al de su valor en libros. Si existe cualquier indicio, se estima el valor recuperable del activo con el objeto de determinar el alcance de la eventual pérdida por deterioro de valor.
- El valor recuperable de los activos es el mayor entre su valor razonable menos los costes de venta y su valor en uso. La determinación del valor en uso se realiza en función de los flujos de efectivo futuros esperados que se derivarán de la utilización del activo, las expectativas sobre posibles variaciones en el importe o distribución temporal de los flujos, el valor temporal del dinero, el precio a satisfacer por soportar la incertidumbre relacionada con el activo y otros factores que los participantes del mercado considerarían en la valoración de los flujos de efectivo futuros relacionados con el activo.
- En el caso de que el importe recuperable estimado sea inferior al valor neto en libros del activo, se registra la correspondiente pérdida por deterioro con cargo a la cuenta de pérdidas y ganancias, reduciendo el valor en libros del activo a su importe recuperable.



- Una vez reconocida la corrección valorativa por deterioro o su reversión, se ajustan las amortizaciones de los ejercicios siguientes considerando el nuevo valor contable.
- No obstante lo anterior, si de las circunstancias específicas de los activos se pone de manifiesto una pérdida de carácter irreversible, ésta se reconoce directamente en pérdidas procedentes del inmovilizado de la cuenta de pérdidas y ganancias.
- En el ejercicio 2016 la Sociedad no ha registrado pérdidas por deterioro de los inmovilizados materiales.

#### 4.2.- Instrumentos financieros

La sociedad tiene registrados en el capítulo de instrumentos financieros, aquellos contratos que dan lugar a un activo financiero en una empresa y, simultáneamente, a un pasivo financiero o a un instrumento de patrimonio en otra empresa. Se consideran, por tanto instrumentos financieros, los siguientes:

##### a) Activos financieros:

- Efectivo y otros activos líquidos equivalentes.
- Créditos por operaciones comerciales: clientes y deudores varios;
- Créditos a terceros: tales como los préstamos y créditos financieros concedidos, incluidos los surgidos de la venta de activos no corrientes;
- Otros activos financieros: tales como depósitos en entidades de crédito, anticipos y créditos al personal, fianzas y depósitos constituidos, dividendos a cobrar y desembolsos exigidos sobre instrumentos de patrimonio propio.

##### b) Pasivos financieros:

- Débitos por operaciones comerciales: proveedores y acreedores varios.
- Deudas con entidades de crédito.

c) **Instrumentos de patrimonio propio:** todos los instrumentos financieros que se incluyen dentro de los fondos propios, tal como las acciones ordinarias emitidas.

#### 4.2.1.- Inversiones financieras a largo y corto plazo

##### Préstamos y partidas a cobrar

Esta categoría incluye préstamos por operaciones comerciales y préstamos por operaciones no comerciales.

Los préstamos y partidas a cobrar son activos financieros que se incluyen en "Créditos a empresas" y "Deudores comerciales y otras cuentas a cobrar" en el balance.



Estos activos financieros se valoran inicialmente por su valor razonable, incluidos los costes de transacción que les sean directamente imputables y posteriormente a coste amortizado reconociendo los intereses devengados en función de su tipo de interés efectivo, entendido como el tipo de actualización que iguala el valor en libros del instrumento con la totalidad de sus flujos de efectivo estimados hasta su vencimiento. Los créditos por operaciones comerciales con vencimiento no superior a un año se valoran, tanto en el momento de reconocimiento inicial como posteriormente, por su valor nominal siempre que el efecto de no actualizar los flujos no sea significativo.

Al menos al cierre del ejercicio, se efectúan las correcciones valorativas necesarias por deterioro de valor si existe evidencia objetiva de que se cobrarán todos los importes que se adeudan.

El importe de la pérdida por deterioro del valor es la diferencia entre el valor en libros del activo y el valor actual de los flujos de efectivo futuros estimados, descontando al tipo de interés efectivo en el momento de reconocimiento inicial. Las correcciones de valor, así como en su caso su reversión, se reconocen en la cuenta de pérdidas y ganancias.

#### **Efectivo y otros activos líquidos equivalentes**

Este epígrafe incluye el efectivo de caja, las cuentas corrientes bancarias y, en su caso, los depósitos o adquisiciones temporales de activos que cumplen con todos los siguientes requisitos:

- Son convertibles en efectivo.
- En el momento de su adquisición su vencimiento no es superior a tres meses.
- No están sujetos a un riesgo significativo de cambio de valor.
- Forman parte de la política de gestión normal de tesorería de la sociedad.

#### **Intereses y dividendos recibidos de activos financieros**

Los intereses y dividendos de activos financieros devengados con posterioridad al momento de la adquisición se reconocen como ingresos en la cuenta de pérdidas y ganancias. Los intereses se reconocen por el método del tipo de interés efectivo y los ingresos por dividendos procedentes de inversiones en instrumentos de patrimonio se reconocen cuando han surgido los derechos, para la Sociedad, a su percepción.

En la valoración inicial de los activos financieros se registran de forma independiente, atendiendo a su vencimiento, el importe de los intereses explícitos devengados y no vencidos en dicho momento, así como el importe de los dividendos acordados por el órgano competente en el momento de la adquisición.

### Baja de activos financieros

La Sociedad da de baja los activos financieros cuando expiran o se han cedido los derechos sobre los flujos de efectivo del correspondiente activo financiero y se han transferido sustancialmente los riesgos y beneficios inherentes a su propiedad. En el caso concreto de cuentas a cobrar se entiende que este hecho se produce en general si se han transmitido los riesgos de insolvencia y mora.

Cuando el activo financiero se da de baja la diferencia entre la contraprestación recibida neta de los costes de transacción atribuibles y el valor en libros del activo, más cualquier importe acumulado que se haya reconocido directamente en el patrimonio neto.

Por el contrario, la Sociedad no da de baja los activos financieros, y reconoce un pasivo financiero por un importe igual a la contraprestación recibida, en las cesiones de activos financieros en las que se retenga sustancialmente los riesgos y beneficios inherentes a su propiedad.

### 4.2.2.- Pasivos Financieros

#### Débitos y partidas a pagar

Los débitos y partidas a pagar incluyen débitos por operaciones comerciales y débitos por operaciones no comerciales.

Estas deudas se reconocen inicialmente a su valor razonable ajustado por los costes de transacción directamente imputables, registrándose posteriormente por su coste amortizado según el método del tipo de interés efectivo.

Los débitos por operaciones comerciales con vencimiento no superior a un año y que no tienen un tipo de interés contractual se valoran, tanto en el momento inicial como posteriormente, por su valor nominal cuando el efecto de no actualizar los flujos de efectivo no es significativo.

### 4.3.- Existencias

Se valoran por su precio de adquisición o coste de producción. En el caso de bienes cuyo precio de adquisición o coste de producción no sea identificable de modo individualizado se adopta con carácter general el método del precio medio ponderado.

El coste de los productos terminados y de los productos en curso incluye los costes de diseño, las materias primas, la mano de obra directa, otros costes directos y gastos generales de fabricación (basados en una capacidad normal de trabajo de los medios de producción). Los impuestos indirectos que gravan las existencias sólo se incorporan al precio de adquisición o coste de producción cuando no son recuperables directamente de la Hacienda Pública.



Cuando el valor neto realizable es inferior a su precio de adquisición o coste de producción se refleja mediante la oportuna corrección valorativa con cargo a la cuenta de resultados del ejercicio.

El valor neto realizable es el precio de venta estimado en el curso normal del negocio, menos los costes estimados necesarios para llevarla a cabo, así como en el caso de las materias primas y de los productos en curso, los costes estimados necesarios para completar su producción.

Si las circunstancias que causan la corrección de valor dejan de existir, el importe de la corrección es objeto de reversión y se reconoce como ingreso en la cuenta de pérdidas y ganancias.

Los anticipos a proveedores a cuenta de suministros futuros de existencias se valoran por su coste.

Para las existencias que necesitan un periodo de tiempo superior al año para estar en condiciones de ser vendidas, se incluyen en el coste los gastos financieros en los mismos términos previstos para el inmovilizado.

#### 4.4.- Impuesto sobre Beneficios

- El grupo Boxleo Tic (descrito en la Nota 13 de la presente memoria), tributa mediante régimen de consolidación fiscal, con excepción de Altia Logistic Software, S.L. y Altia Consultores Sociedade Unipessoal LDA. Este Régimen consiste en considerar al grupo como único sujeto pasivo del Impuesto, en razón del resultado conjunto obtenido por todas las sociedades que lo integran. Las obligaciones fiscales deben de ser cumplimentadas por la Sociedad dominante (Boxleo Tic S.L.). Además, cada una de las sociedades del grupo, incluida la dominante, ha de presentar declaración del impuesto en régimen independiente, sin que tales declaraciones supongan realizar ingresos o solicitar devolución.

El método de consolidación aplicable para determinar la base imponible es el de integración global, ya que de acuerdo con la LIS, tal magnitud es el resultado de la suma de:

- Las bases imponibles correspondientes a todas y cada una de las sociedades integrantes del grupo, sin incluir la compensación de bases imponibles negativas.
  - Las eliminaciones.
  - La compensación de bases imponibles de grupo fiscal.
- El gasto por impuesto corriente se determina mediante la suma del gasto por impuesto corriente y el impuesto diferido. El gasto por impuesto corriente se determina aplicando el tipo de gravamen vigente a la ganancia fiscal, y minorando el resultado así obtenido en el importe de las bonificaciones y deducciones generales y aplicadas en el ejercicio.

- Los activos por impuestos diferidos surgen, igualmente, como consecuencia de las bases imponibles negativas pendientes de compensar y de los créditos por deducciones fiscales generadas y no aplicadas.
- Se reconoce el correspondiente pasivo por impuestos diferidos para todas las diferencias temporarias imponibles, salvo que la diferencia temporaria se derive del reconocimiento inicial de un fondo de comercio o del reconocimiento inicial en una transacción que no es una combinación de negocios de otros activos y pasivos en una operación que en el momento de su realización, no afecte ni al resultado fiscal ni contable.
- Por su parte, los activos por impuestos diferidos, identificados con diferencias temporarias deducibles, solo se reconocen en el caso de que se considere probable que la Sociedad va a tener en el futuro suficientes ganancias fiscales contra las que poder hacerlos efectivos y no procedan del reconocimiento inicial de otros activos y pasivos en una operación que no sea una combinación de negocios y que no afecta ni al resultado fiscal ni al resultado contable. El resto de activos por impuestos diferidos (bases imponibles negativas y deducciones pendientes de compensar) solamente se reconocen en el caso de que se considere probable que la Sociedad vaya a tener en el futuro suficientes ganancias fiscales contra las que poder hacerlos efectivos.
- Con ocasión de cada cierre contable, se revisan los impuestos diferidos registrados (tanto activos como pasivos) con objeto de comprobar que se mantienen vigentes, efectuándose las oportunas correcciones a los mismos, de acuerdo con los resultados de los análisis realizados.
- El gasto o el ingreso por impuesto diferido se corresponde con el reconocimiento y la cancelación de los pasivos y activos por impuesto diferido, así como, en su caso, por el reconocimiento e imputación a la cuenta de pérdidas y ganancias del ingreso directamente imputado al patrimonio neto que pueda resultar de la contabilización de aquellas deducciones y otras ventajas fiscales que tengan la naturaleza económica de subvención.
- Dado que la Sociedad QED SYSTEMS, S.L. está en Régimen de Consolidación Fiscal en el Impuesto sobre Sociedades, es la Sociedad dominante, Boxleo Tic, S.L., el Sujeto Pasivo de este Impuesto.

#### 4.5.- Ingresos y gastos

Los gastos y los ingresos se registran por el principio del devengo, estableciéndose, en los casos en que sea pertinente, una correlación entre ambos.

Los ingresos se registran por el valor razonable de la contraprestación a recibir y representan los importes a cobrar por los bienes entregados y los servicios prestados en el curso ordinario de las actividades de la Sociedad, menos devoluciones, rebajas, descuentos y el Impuesto sobre el Valor Añadido.



La Sociedad reconoce los ingresos cuando el importe de los mismos se puede valorar con fiabilidad, es probable que los beneficios económicos futuros vayan a fluir a la Sociedad y se cumplen las condiciones específicas para cada una de las actividades tal y como se detalla a continuación. No se considera que se pueda valorar el importe de los ingresos con fiabilidad hasta que no se han resuelto todas las contingencias relacionadas con la venta. La Sociedad basa sus estimaciones en resultados históricos, teniendo en cuenta el tipo de cliente, el tipo de transacción y los términos concretos de cada acuerdo.

Los descuentos concedidos a clientes se reconocen en el momento en que es probable que se van a cumplir las condiciones que determinan su concesión como una reducción de los ingresos por ventas.

Los anticipos a cuenta de ventas futuras figuran valorados por el valor recibido.

#### Prestación de servicios

La Sociedad presta servicios informáticos. Estos servicios se suministran sobre la base de períodos que oscilan entre 0 y 5 años.

Los ingresos de contratos de fecha y material concretos, habitualmente derivados de la prestación de servicios se reconocen a las tarifas estipuladas en el contrato a medida que se realizan las horas del personal si son proyectos de prestación de servicios de apoyo técnico y/o consultoría y por hitos conseguidos en la ejecución del proyecto, si son proyectos de desarrollo y/o mantenimiento.

#### Ingresos por intereses

Los ingresos por intereses se reconocen usando el método del tipo de interés efectivo. Cuando una cuenta a cobrar sufre pérdida por deterioro del valor, la Sociedad reduce el valor contable a su importe recuperable, descontando los flujos futuros de efectivo estimados al tipo de interés efectivo original del instrumento, y continúa llevando el descuento como menos ingreso por intereses. Los ingresos por intereses de préstamos que hayan sufrido pérdidas por deterioro del valor se reconocen utilizando el método del tipo de interés efectivo.

#### **4.6.- Criterios empleados para el registro y valoración de los gastos de personal**

- Excepto en el caso de causa justificada, las sociedades vienen obligadas a indemnizar a sus empleados cuando cesan en sus servicios.
- Ante la ausencia de cualquier necesidad previsible de terminación anormal del empleo y dado que no reciben indemnizaciones aquellos empleados que se jubilan o cesan voluntariamente en sus servicios, los pagos por indemnizaciones, cuando surgen, se cargan a gastos en el momento en que se toma la decisión de efectuar el despido.



#### 4.7.- Transacciones entre partes vinculadas

- Con carácter general, las operaciones entre empresas del grupo se contabilizan en el momento inicial por su valor razonable. En su caso, si el precio acordado difiere de su valor razonable, la diferencia se registra atendiendo a la realidad económica de la operación. La valoración posterior se realiza conforme con lo previsto en las correspondientes normas.

No obstante lo anterior, en las operaciones de fusión, escisión o aportación no dineraria de un negocio la Sociedad sigue el siguiente criterio:

En las operaciones entre empresas del grupo en las que interviene la sociedad dominante del mismo o la dominante de un subgrupo y su dependiente, directa o indirectamente, los elementos constitutivos del negocio adquirido se valoran por el importe que corresponde a los mismos, una vez realizada la operación, en las cuentas anuales consolidadas del grupo o subgrupo.

En el caso de operaciones entre otras empresas del grupo, los elementos patrimoniales del negocio se valoran por sus valores contables en sus cuentas anuales individuales antes de la operación.

La diferencia que se pudiera poner de manifiesto se registra en reservas.

- Esta norma de valoración afecta a las partes vinculadas que se explicitan en la Norma de elaboración de cuentas anuales 13ª del Plan General de Contabilidad. En este sentido:
  - a) Se entenderá que una empresa forma parte del grupo cuando ambas estén vinculadas por una relación de control, directa o indirecta, análoga a la prevista en el artículo 42 del Código de Comercio, o cuando las empresas estén controladas por cualquier medio por una o varias personas jurídicas que actúen conjuntamente o se hallen bajo dirección única por acuerdos o cláusulas estatutarias.
  - b) Se entenderá que una empresa es asociada cuando, sin que se trate de una empresa del grupo en el sentido señalado, la empresa o las personas físicas dominantes, ejerzan sobre esa empresa asociada una influencia significativa, tal como se desarrolla detenidamente en la citada Norma de elaboración de cuentas anuales 13ª.
  - c) Una parte se considera vinculada a otra cuando una de ellas ejerce o tiene la posibilidad de ejercer directa o indirectamente o en virtud de pactos o acuerdos entre accionistas o partícipes, el control sobre otra o una influencia significativa en la toma de decisiones financieras y de explotación de la otra, tal como se detalla detenidamente en la Norma de elaboración de cuentas anuales 15ª.

- Se consideran partes vinculadas a la Sociedad, adicionalmente a las empresas del grupo, asociadas y multigrupo, a las personas físicas que posean directa o indirectamente alguna participación en los derechos de voto de la Sociedad, o en su dominante, de manera que les permita ejercer sobre una u otra una influencia significativa, así como a sus familiares próximos, al personal clave de la Sociedad o de su dominante (personas físicas con autoridad y responsabilidad sobre la planificación, dirección y control de las actividades de la empresa, ya sea directa o indirectamente), entre la que se incluyen los Administradores y los Directivos, junto a sus familiares próximos, así como a las entidades sobre las que las personas mencionadas anteriormente puedan ejercer una influencia significativa. Asimismo tienen la consideración de parte vinculadas las empresas que compartan algún consejero o directivo con la Sociedad, salvo cuando éste no ejerza una influencia significativa en las políticas financiera y de explotación de ambas, y, en su caso, los familiares próximos del representante persona física del Administrador, persona jurídica, de la Sociedad.



## 5.- INMOVILIZADO MATERIAL, INTANGIBLE E INVERSIONES INMOBILIARIAS

El detalle de este capítulo, así como el movimiento experimentado durante el ejercicio, referente a bienes afectos directamente a la explotación es el siguiente:

Coste:		Total altas				Total altas										
Nº Cta	Elemento	Saldo a 01/01/2015	Combinaciones /AND	Ampliaciones y mejoras	Otras altas	Total altas	Bajas	Traspasos	Saldo a 31/12/2015	Combinaciones /AND	Ampliaciones y mejoras	Otras altas	Total altas	Bajas	Traspasos	Saldo a 31/12/2016
218	Elementos de transporte	4.212,71	0,00	0,00	0,00	4.212,71	0,00	0,00	4.212,71	0,00	0,00	0,00	4.212,71	0,00	0,00	4.212,71
	<b>Total coste</b>	<b>4.212,71</b>	<b>0,00</b>	<b>0,00</b>	<b>0,00</b>	<b>4.212,71</b>	<b>0,00</b>	<b>0,00</b>	<b>4.212,71</b>	<b>0,00</b>	<b>0,00</b>	<b>0,00</b>	<b>4.212,71</b>	<b>0,00</b>	<b>0,00</b>	<b>4.212,71</b>

Amortización:		Total altas				Total altas						
Nº Cta	Elemento	Saldo a 01/01/2015	Dotación del ejercicio	Altas por combinaciones	Bajas	Traspasos	Saldo a 31/12/2015	Dotación del ejercicio	Altas por combinaciones	Bajas	Traspasos	Saldo a 31/12/2016
2818	Amort. de elementos de transporte	4.212,71	0,00	0,00	0,00	4.212,71	0,00	0,00	0,00	0,00	0,00	4.212,71
	<b>Total amortización</b>	<b>4.212,71</b>	<b>0,00</b>	<b>0,00</b>	<b>0,00</b>	<b>4.212,71</b>	<b>0,00</b>	<b>0,00</b>	<b>0,00</b>	<b>0,00</b>	<b>0,00</b>	<b>4.212,71</b>

El importe se corresponde con una furgoneta que se adquirió en 2011 y que hasta ese momento estaba bajo un contrato de renting.

Al tratarse de un elemento usado, el cálculo de la amortización se realizó sobre el precio de adquisición, hasta el límite resultante de multiplicar por 2 la cantidad derivada de aplicar el coeficiente de amortización lineal máximo. Este elemento se encuentra totalmente amortizado.

**Valor neto contable:**

Elemento	Saldo a 01/01/2015	Saldo a 31/12/2015	Saldo a 31/12/2016
Elementos de transporte	0,00	0,00	0,00
<b>Total Valor Neto</b>	<b>0,00</b>	<b>0,00</b>	<b>0,00</b>



## 6. ACTIVOS FINANCIEROS

El valor en libros de cada una de las categorías de instrumentos financieros establecidas en la norma de registro y valoración novena del PGC, excepto las inversiones en el patrimonio de empresas del grupo, multigrupo y asociadas es el siguiente:

	Activos Financieros a Largo Plazo					
	Instrumentos de patrimonio		Valores representativos de deuda		Créditos/Derivados/Otros	
	Ej 2016	Ej 2015	Ej 2016	Ej 2015	Ej 2016	Ej 2015
Préstamos y partidas a cobrar						
<b>Total</b>	0,00	0,00	0,00	0,00	0,00	0,00

	Activos Financieros a Corto Plazo					
	Instrumentos de patrimonio		Valores representativos de deuda		Créditos/Derivados/Otros	
	Ej 2016	Ej 2015	Ej 2016	Ej 2015	Ej 2016	Ej 2015
Préstamos y partidas a cobrar					2.131.088,36	871.194,05
<b>Total</b>	0,00	0,00	0,00	0,00	2.131.088,36	871.194,05

Dentro de esta partida se incluyen los saldos de clientes por ventas y prestaciones de servicios. Además al tributar en régimen consolidado, figura el crédito con la sociedad matriz por el Impuesto sobre Beneficios del ejercicio.

**Correcciones por deterioro del valor originadas por el riesgo de crédito.**

El detalle de los movimientos del deterioro de Créditos comerciales es el siguiente:

	Valores representativos de deuda	Créditos, Derivados, Otros
<b>Al cierre del ejercicio 2014</b>		7.756,84
Aplicación Provisión por deterioro de valor a cuentas a cobrar		0,00
Dotación Provisión por deterioro de valor a cuentas a cobrar		8.079,47
<b>Al cierre de ejercicio 2015</b>		15.836,31
Aplicación Provisión por deterioro de valor a cuentas a cobrar		(581,70)
Dotación Provisión por deterioro de valor a cuentas a cobrar		0,00
<b>Al cierre del ejercicio 2016</b>		15.254,61



Durante el año 2016 no se han generado pérdidas por deterioro de créditos comerciales. De los importes consignados como de difícil cobro en ejercicios anteriores, 581,70 euros se han considerado como pérdida definitiva.

**Clasificación por vencimientos**

Los importes de los instrumentos financieros según clasificación por año de vencimiento son los siguientes por cada una de las partidas conforme al modelo de balance:

**Ejercicio 2016**

	Vencimiento en años						TOTAL
	1	2	3	4	5	Más de 5	
Inversiones financieras	0,00	0,00	0,00	0,00	0,00	0,00	0,00
Otros activos financieros	0,00	0,00	0,00	0,00	0,00	0,00	0,00
Inversiones financieras en empresas del grupo	10.954,66	0,00	0,00	0,00	0,00	0,00	10.954,66
Deudores comerciales y otras cuentas a cobrar	2.120.133,70	0,00	0,00	0,00	0,00	0,00	2.120.133,70
Clientes por ventas y prestación de servicios	1.812.125,69	0,00	0,00	0,00	0,00	0,00	1.812.125,69
Clientes, empresas del grupo y asociadas	307.874,73	0,00	0,00	0,00	0,00	0,00	307.874,73
Deudores varios	133,28	0,00	0,00	0,00	0,00	0,00	133,28
Personal	0,00	0,00	0,00	0,00	0,00	0,00	0,00
Accionistas (socios) por desembolsos exigidos	0,00	0,00	0,00	0,00	0,00	0,00	0,00
<b>TOTAL</b>	<b>2.131.088,36</b>	<b>0,00</b>	<b>0,00</b>	<b>0,00</b>	<b>0,00</b>	<b>0,00</b>	<b>2.131.088,36</b>

**Ejercicio 2015**

	Vencimiento en años						TOTAL
	1	2	3	4	5	Más de 5	
Inversiones financieras	0,00	0,00	0,00	0,00	0,00	0,00	0,00
Otros activos financieros	0,00	0,00	0,00	0,00	0,00	0,00	0,00
Inversiones financieras en empresas del grupo	33.715,87	0,00	0,00	0,00	0,00	0,00	33.715,87
Deudores comerciales y otras cuentas a cobrar	837.478,18	0,00	0,00	0,00	0,00	0,00	837.478,18
Clientes por ventas y prestación de servicios	577.862,49	0,00	0,00	0,00	0,00	0,00	577.862,49
Clientes, empresas del grupo y asociadas	259.615,69	0,00	0,00	0,00	0,00	0,00	259.615,69
Deudores varios	0,00	0,00	0,00	0,00	0,00	0,00	0,00
Personal	0,00	0,00	0,00	0,00	0,00	0,00	0,00
Accionistas (socios) por desembolsos exigidos	0,00	0,00	0,00	0,00	0,00	0,00	0,00
<b>TOTAL</b>	<b>871.194,05</b>	<b>0,00</b>	<b>0,00</b>	<b>0,00</b>	<b>0,00</b>	<b>0,00</b>	<b>871.194,05</b>

El importe de las periodificaciones a corto plazo asciende a 1.170,86 euros en 2016 y 652,19 euros en 2015. Se trata de las periodificaciones de los seguros de responsabilidad civil, de accidentes y de automóviles. El importe de deudores varios asciende a 133,28 euros en el ejercicio 2016 y se corresponde con anticipos efectuados a empleados, este importe en el ejercicio 2015 fue de 2.660,00 euros.

**Efectivo y otros activos líquidos equivalentes**

El epígrafe de efectivo y otros activos líquidos del balance al 31 de diciembre de 2016 y 2015, se desglosa como sigue:

	Euros	
	2016	2015
Caja euros	183,94	137,12
Bancos e instituciones de crédito c/c vista, euros	3.440.116,69	797.289,40
Inversiones a c/p de gran liquidez	0,00	0,00
<b>Total</b>	<b>3.440.300,63</b>	<b>797.426,52</b>

No existe, ni a 31 de diciembre de 2015, ni a 31 de diciembre de 2016, algún tipo de restricción a la disponibilidad de los saldos mantenidos en cuentas vista.

## 7.- PASIVOS FINANCIEROS

El valor en libros de cada una de las categorías de pasivos financieros establecidas en la norma de registro y valoración novena del PGC:

No existen en el balance de la sociedad pasivos financieros a largo plazo

Detalle de los pasivos financieros a corto plazo:

	Pasivos Financieros a Corto Plazo					
	Deudas con entidades de crédito		Obligaciones y otros valores negociables		Derivados / Otros	
	Ej 2016	Ej 2015	Ej 2016	Ej 2015	Ej 2016	Ej 2015
Débitos y partidas a pagar		145,51			4.229.645,85	896.771,99
<b>Total</b>	<b>0,00</b>	<b>145,51</b>	<b>0,00</b>	<b>0,00</b>	<b>4.229.645,85</b>	<b>896.771,99</b>

En el pasivo a corto de la sociedad figuran las cuentas de proveedores a corto plazo y acreedores por prestación de servicios.

### Clasificación por vencimientos

Los importes de los instrumentos financieros según clasificación por año de vencimiento son los siguientes por cada una de las partidas conforme al modelo de balance:

#### Ejercicio 2016

	Vencimiento en años						
	1	2	3	4	5	Más de 5	TOTAL
<b>Deudas</b>	<b>0,00</b>	<b>0,00</b>	<b>0,00</b>	<b>0,00</b>	<b>0,00</b>	<b>0,00</b>	<b>0,00</b>
Deudas con entidades de crédito	0,00	0,00	0,00	0,00	0,00	0,00	0,00
<b>Deudas con emp.grupo y asociadas</b>	<b>0,00</b>	<b>0,00</b>	<b>0,00</b>	<b>0,00</b>	<b>0,00</b>	<b>0,00</b>	<b>0,00</b>
<b>Acreedores comerciales y otras cuentas a pagar</b>	<b>4.229.645,85</b>	<b>0,00</b>	<b>0,00</b>	<b>0,00</b>	<b>0,00</b>	<b>0,00</b>	<b>4.229.645,85</b>
Proveedores	3.914.608,60	0,00	0,00	0,00	0,00	0,00	3.914.608,60
Proveedores, empresas del grupo y asociadas	269.039,60	0,00	0,00	0,00	0,00	0,00	269.039,60
Acreedores varios	45.309,25	0,00	0,00	0,00	0,00	0,00	45.309,25
Personal	688,40	0,00	0,00	0,00	0,00	0,00	688,40
<b>TOTAL</b>	<b>4.229.645,85</b>	<b>0,00</b>	<b>0,00</b>	<b>0,00</b>	<b>0,00</b>	<b>0,00</b>	<b>4.229.645,85</b>

Ejercicio 2015

	Vencimiento en años						TOTAL
	1	2	3	4	5	Más de 5	
<b>Deudas</b>	145,51	0,00	0,00	0,00	0,00	0,00	145,51
Deudas con entidades de crédito	145,51						145,51
<b>Deudas con emp. grupo y asociadas</b>	0,00	0,00	0,00	0,00	0,00	0,00	0,00
<b>Acreedores comerciales y otras cuentas a pagar</b>	898.771,99	0,00	0,00	0,00	0,00	0,00	898.771,99
Proveedores	545.346,77	0,00	0,00	0,00	0,00	0,00	545.346,77
Proveedores, empresas del grupo y asociadas	229.541,40	0,00	0,00	0,00	0,00	0,00	229.541,40
Acreedores varios	121.431,33	0,00	0,00	0,00	0,00	0,00	121.431,33
Personal	432,49	0,00	0,00	0,00	0,00	0,00	432,49
<b>TOTAL</b>	<b>898.917,50</b>	<b>0,00</b>	<b>0,00</b>	<b>0,00</b>	<b>0,00</b>	<b>0,00</b>	<b>898.917,50</b>

La sociedad no posee ni pólizas de crédito ni de descuento al cierre del ejercicio.

## 8.- FONDOS PROPIOS

El Capital Social a 31 de diciembre de 2016 está compuesto por doscientas cincuenta participaciones sociales, acumulables e indivisibles, totalmente suscritas e íntegramente desembolsadas, de 120,20 euros de valor nominal cada una de ellas, numeradas del 1 al 250, ambos inclusive.

El capital social asciende a 30.050,61 euros.

El 16 de enero de 2007 se autoriza la aportación del 100% de las participaciones de la Sociedad por parte del socio D. Constantino Fernández Pico para la constitución de la nueva sociedad Boxleo Tic, S.L.

A partir de esta fecha, Boxleo Tic, S.L. posee el 100% de QED Systems, S.L.U.

La Sociedad tiene las siguientes reservas:

	2016	2015
<b>Legal y estatutarias:</b>		
-Reserva legal	6.010,12	6.010,12
<b>Otras reservas:</b>		
-Reservas voluntarias	793.313,25	773.073,39
-Reserva capitalización	209,70	0,00
	<b>799.533,07</b>	<b>779.083,51</b>



La disponibilidad de estas reservas es la siguiente:

**Reserva legal:** El 10% de los Beneficios debe destinarse a la constitución de la Reserva Legal, hasta que dicha reserva alcance el 20% del Capital Social. El único destino posible de la Reserva Legal es la compensación de pérdidas o la ampliación de Capital por la parte que exceda del 10% del Capital ya aumentado.

**Reservas voluntarias:** no existe ninguna restricción para la disposición de esta reserva.

**Reserva de capitalización:** Artículo 25 de la Ley del Impuesto sobre Sociedades. Esta reserva equivale al 10% del incremento de los Fondos Propios, deberá figurar en el balance con absoluta separación y título apropiado y será indisponible durante un plazo de 5 años desde el cierre del período impositivo al que corresponda esta reducción. En el ejercicio 2015 se dotaron 209,70 euros en concepto de Reserva de Capitalización, que deberán mantenerse hasta el 31 de diciembre de 2020.

La sociedad no tiene en su poder participaciones propias.

Ninguna de las participaciones de la Sociedad está admitida a cotización.

La Sociedad no tiene opciones ni contratos sobre sus propias participaciones.

La Sociedad, está íntegramente participada por Boxleo Tic, S.L., cumpliendo con todos los requisitos establecidos en la legislación vigente en relación con la unipersonalidad.

La Sociedad no ha repartido dividendos en los últimos cinco ejercicios.

Durante este ejercicio la Sociedad no ha recibido ni subvenciones ni legados de sus socios.

El detalle de los contratos formalizados con el socio único es el siguiente:

<u>Descripción</u>	<u>Fecha formalización</u>
Contrato de apoyo a la gestión y servicios generales	16-03-07

## 9.- EXISTENCIAS

La composición de existencias al cierre del ejercicio es la siguiente:

<u>Elemento</u>	<u>A 31/12/2016</u>	<u>A 31/12/2015</u>
Existencias comerciales	45.651,54	57.130,58
<b>Total</b>	<b>45.651,54</b>	<b>57.130,58</b>

No se han producido circunstancias que hayan motivado una corrección valorativa por deterioro de las existencias en el ejercicio.

No existe financiación ajena, específica o genérica, directamente atribuible a la adquisición de las existencias, que permita la capitalización de gastos financieros.

No existen compromisos firmes de compra y venta, ni contratos de futuros, ni opciones relativas a las existencias.

No existen limitaciones a la disponibilidad de las existencias por garantías, pignoraciones, fianzas u otras razones análogas.

No existe ninguna otra circunstancia de carácter sustantivo que afecte a la titularidad, disponibilidad, o valoración de las existencias, que deba destacarse en la memoria.

## 10.- SITUACION FISCAL

La composición de los saldos con Administraciones Públicas es la siguiente:

Deudor	Ejercicio 2016	Ejercicio 2015
Hacienda Pública deudora por IVA	0,00	2.660,00
	<b>0,00</b>	<b>2.660,00</b>
Acreedor	Ejercicio 2016	Ejercicio 2015
Hacienda Pública acreedora por IVA	418.818,59	0,00
Hacienda Pública acreedora por IRPF	2.603,30	1.528,42
Organismos de la seguridad social acreedores	2.355,35	1.033,74
	<b>423.777,24</b>	<b>2.562,16</b>

La conciliación entre el importe neto de los ingresos y gastos del ejercicio y la base imponible del impuesto de sociedades es la siguiente:

	Aumento	Disminución	Importe
Resultado contable (antes de impuestos)	0,00	0,00	179.598,16
Diferencias permanentes	0,00	0,00	0,00
Diferencias temporarias			
- con origen en el ejercicio	0,00		0,00
- con origen en ejercicios anteriores	0,00	0,00	0,00
Compensación bases imponibles negativas ejercicios anteriores	0,00	0,00	0,00
<b>BASE IMPONIBLE (Resultado Fiscal)</b> .....			<b>179.598,16</b>

La conciliación entre el gasto por impuesto sobre beneficios y el resultado de multiplicar el tipo de gravamen aplicable al total de ingresos y gastos reconocidos, es la siguiente:

	Ejercicio 2016	Ejercicio 2015
Total ingresos en cuenta de pérdidas y ganancias	5.828.516,65	2.700.483,87
Total gastos en cuenta de pérdidas y ganancias	5.648.918,49	2.672.392,63
Total ingresos directamente imputados a patrimonio neto		
Total gastos directamente imputados a patrimonio neto		
<b>Saldo de ingresos y gastos del ejercicio</b>	<b>179.598,16</b>	<b>28.091,24</b>
Tipo de gravamen	25%	28%
<b>Resultado</b>	<b>44.899,54</b>	<b>7.865,55</b>
<b>Impuesto de Sociedades</b>	<b>44.393,54</b>	<b>7.641,68</b>
<b>Diferencia</b>	<b>506,00</b>	<b>223,87</b>
Diferencias permanentes	0,00	0,00
Diferencias temporarias		
- con origen en el ejercicio		
- con origen en ejercicios anteriores		(154,14)
Compensación bases imponibles negativas ejercicios anteriores		
Reserva de Capitalización	(506,00)	(58,72)
<b>Diferencia final</b>	<b>0,00</b>	<b>11,01</b>
Deducción por reversión de medidas temporales		(11,01)
<b>Diferencia</b>	<b>0,00</b>	<b>0,00</b>

Según el artículo 25 de la Ley del Impuesto sobre Sociedades, los contribuyentes que tributen al tipo general, tendrán derecho a una reducción en la base imponible del 10% del importe del incremento de los fondos propios siempre que se cumplan los siguientes requisitos:

- Que el incremento de fondos propios se mantenga durante un plazo de 5 años desde el cierre del período impositivo al que corresponda esta reducción.
- Que se dote una reserva indisponible por el importe de la reducción.

La Sociedad va a dotar con cargo al resultado del ejercicio 2016 una reserva indisponible, denominada Reserva de Capitalización, por importe de 2.023,99 euros (importe igual al de la deducción). (Ver nota 3).

Qed Systems, S.L.U., pertenece a un grupo fiscal cuya cabecera es Boxleo Tic, S.L., que es el sujeto pasivo del impuesto sobre beneficios.

El crédito con Boxleo Tic por Impuesto de sociedades asciende 10.954,66 euros.

De acuerdo con el principio de prudencia, sólo se reconocerán activos por impuesto diferido correspondientes a diferencias temporarias deducibles, bases imponibles negativas y deducciones y otras ventajas fiscales no utilizadas, en la medida en que resulte probable que la Sociedad disponga de ganancias fiscales futuras que permitan la aplicación de estos activos.



La Sociedad no tiene créditos por bases imponibles negativas al cierre del ejercicio.

Según establece la legislación vigente, los impuestos no pueden considerarse definitivamente liquidados hasta que las declaraciones hayan sido inspeccionadas por las autoridades fiscales o haya transcurrido el periodo de prescripción de cuatro años.

A 31 de diciembre de 2016, la Sociedad tenía abiertos a inspección todos los impuestos correspondientes a los ejercicios no prescritos.

La Sociedad considera que ha practicado adecuadamente las liquidaciones de todos los impuestos y no espera que, en el caso de una eventual inspección por parte de las autoridades tributarias, puedan ponerse de manifiesto pasivos adicionales de esta naturaleza que afecten a estas cuentas anuales en su conjunto.

## 11.- INGRESOS Y GASTOS

El desglose del importe neto de la cifra de negocios es el siguiente:

Nº Cta	Descripción	Saldo a 31/12/2016	Saldo a 31/12/2015
700	Ventas	5.784.899,51	2.594.112,60
705	Prestaciones de servicios	40.532,74	85.923,25
<b>Importe Neto de la Cifra de Negocios</b>		<b>5.825.432,25</b>	<b>2.680.035,85</b>

El epígrafe del balance "Otros ingresos de explotación" asciende a 3.014,15 euros en el ejercicio 2016 frente a 20.267,23 euros en el ejercicio 2015, correspondiendo básicamente a ingresos por arrendamientos y a ingresos por servicios de personal.

El desglose de la partida "Aprovisionamientos" de la cuenta de pérdidas y ganancias abreviada adjunta es el siguiente:

Nº Cta	Descripción	Saldo a 31/12/2016	Saldo a 31/12/2015
600	Compras de mercaderías	5.308.513,81	2.314.745,56
607	Trabajos realizados por otras empresas	16.095,15	74.995,28
61	Variación de existencias	11.479,04	14.537,36
<b>Aprovisionamientos</b>		<b>5.336.088,00</b>	<b>2.404.278,20</b>

El desglose de la partida de "Compras" de la cuenta de pérdidas y ganancias durante el ejercicio 2016 y el 2015 es el siguiente:

Descripción	Saldo a	Saldo a
	31/12/2016	31/12/2015
Compras nacionales	5.301.225,96	2.308.142,47
Adquisiciones Intracomunitarias	7.287,85	6.602,86
<b>Total compras</b>	<b>5.308.513,81</b>	<b>2.314.745,33</b>

El detalle de los gastos de personal contabilizados en este ejercicio y el anterior es como sigue:

Nº Cta	Descripción	Saldo a	Saldo a
		31/12/2016	31/12/2015
640	Sueldos y salarios	39.508,20	32.522,41
642	Seguridad Social a cargo de la empresa	12.464,25	10.259,92
649	Otros gastos sociales	745,41	863,17
	<b>Gastos de personal</b>	<b>52.717,86</b>	<b>43.645,50</b>

El detalle del epígrafe "Otros gastos de explotación" de la cuenta de pérdidas y ganancias adjunta es el siguiente:

Nº Cta	Descripción	Saldo a	Saldo a
		31/12/2016	31/12/2015
62	Servicios exteriores	37.615,86	40.121,88
631	Otros tributos	1.757,29	520,00
694	Perdidas por deterioro créditos comerciales	0,00	8.079,47
794	Reversión del deterioro de créditos por operaciones incobrables	0,00	0,00
65	Otros gastos de gestión	218.319,41	174.721,59
	<b>Otros gastos de explotación</b>	<b>257.692,56</b>	<b>223.442,94</b>

No se han obtenido ingresos financieros durante el ejercicio, siendo los ingresos por este concepto de 179,15 euros en 2015.

Los gastos financieros ascendieron a 2.420,07 euros en 2016, mientras que en 2015 fueron de 1.025,99 euros. Se corresponden principalmente con gastos de avales por concursos a los que se presenta la sociedad.

El detalle de las relaciones mantenidas por la Sociedad durante este ejercicio y el anterior con su socio único es el siguiente:

Nº Cta	Descripción	Saldo a 31/12/15		Saldo a 31/12/16	
		Ingresos	Gastos	Ingresos	Gastos
600	Compras				
607	Prestación de servicios				
653	Servicios grupo		14.240,45		14.354,15
700	Ventas				
705	Prestación de servicios				
	<b>Total</b>	<b>0,00</b>	<b>14.240,45</b>	<b>0,00</b>	<b>14.354,15</b>

## 12.- SUBVENCIONES, DONACIONES Y LEGADOS

La sociedad no ha recibido subvenciones, donaciones ni legados durante el ejercicio.

## 13.- OPERACIONES CON PARTES VINCULADAS

A efectos de la presentación de las Cuentas Anuales de una empresa o sociedad se entenderá que otra empresa forma parte del grupo cuando ambas estén vinculadas por una relación de control, directa o indirecta, análoga a la prevista en el artículo 42 del Código de Comercio para los grupos de sociedades o cuando las empresas estén controladas por cualquier medio por una o varias personas físicas o jurídicas, que actúen conjuntamente o se hallen bajo dirección única por acuerdos o cláusulas estatutarias.

Detalle de las sociedades vinculadas:

Sociedad	Domicilio	% PARTICIPACIÓN DIRECTA	% PARTICIPACIÓN INDIRECTA	Auditor (*)
Entidad dominante: Boxleo TIC, S.L.	C/Vulcano, 3. Icaria III. Oleiros, A Coruña			Auren Auditores, S.P, S.L.P.
Otras empresas del grupo				
Altia Consultores, S.A	C/Vulcano, 3. Icaria III. Oleiros, A Coruña	80,94%		Auren Auditores, S.P, S.L.P.
QED Systems S.L.U	C/Vulcano, 3. Icaria III. Oleiros, A Coruña	100,00%		Auren Auditores, S.P, S.L.P.
Altia Consultores Sociedade Unipersoal, L.D.A	Rua de Ceuta 118 2º Andar, Porto		80,94%	-
EXIS Inversiones en Consultoría Informática y Tecnología, S.A.	C/Orense 34, Madrid		77,20%	Auren Auditores, S.P, S.L.P.
Altia Logistic Software, S.L.	C/ Vulcano, 3, Icaria III. Oleiros, A Coruña		40,47%	-

A continuación se detallan las operaciones relevantes con las partes vinculadas.

### Bienes y servicios

Los bienes y servicios habituales del tráfico de la Sociedad se adquieren/prestan a partes vinculadas en condiciones normales de mercado.



El detalle de las transacciones efectuadas con partes vinculadas son las siguientes:

a) Compra/venta de bienes

2016

	Venta de bienes	Compra de bienes
Entidad dominante: Boxleo, Tic, S.L.		
Otras empresas del grupo		
- Alía Consultores, S.A.	471.024,69	15.680,00
- Exis Inversiones en Consultoria Informatica y Tecnología S.A.	17.773,32	0,00
<b>TOTALES</b>	<b>488.798,01</b>	<b>15.680,00</b>

2015

	Venta de bienes	Compra de bienes
Entidad dominante: Boxleo, Tic, S.L.		
Otras empresas del grupo		
- Alía Consultores, S.A.	447.736,38	16.999,00
- Exis Inversiones en Consultoria Informatica y Tecnología S.A.	12.916,01	0,00
<b>TOTALES</b>	<b>460.652,39</b>	<b>16.999,00</b>

b) Prestación/Recepción de Servicios

2016

	Prestación de Servicios	Recepción de Servicios
Entidad dominante: Boxleo Tic, S.L.		14.386,64
Otras empresas del grupo		
- Alía Consultores, S.A.	617,01	210.806,76
- Exis Inversiones en Consultoria Informatica y Tecnología S.A.		0,00
<b>TOTALES</b>	<b>617,01</b>	<b>225.193,40</b>

2015

	Prestación de Servicios	Recepción de Servicios
Entidad dominante: Boxleo Tic, S.L.		14.283,69
Otras empresas del grupo		
- Alía Consultores, S.A.	17.418,54	237.853,10
- Exis Inversiones en Consultoria Informatica y Tecnología S.A.		0,00
<b>TOTALES</b>	<b>17.418,54</b>	<b>252.136,79</b>

## c) Saldos al cierre del ejercicio 2016 y 2015

	Saldos deudores		Saldos acreedores	
	Ejercicio 2016	Ejercicio 2015	Ejercicio 2016	Ejercicio 2015
Entidad dominante: Boxleo Tic, S.L.	10.954,66	33.715,87	(1.663,68)	(5.518,69)
Otras empresas del grupo				
- Alia Consultores, S.A.	300.279,68	259.341,98	(269.039,60)	(229.541,40)
- Exis Inversiones en Consultoria Informatica y Tecnología S.A.	7.595,05	273,71		
<b>TOTALES</b>	<b>318.829,39</b>	<b>293.331,56</b>	<b>(270.703,28)</b>	<b>(235.060,09)</b>

**Acuerdos de financiación**

La sociedad no ha suscrito ningún acuerdo de financiación a lo largo del ejercicio.

**Dividendos y otros beneficios distribuidos**

No se han distribuido dividendos a lo largo del ejercicio 2016, ni en 2015.

**Garantías y avales**

La sociedad no tiene constituidas garantías ni avales con las sociedades vinculadas.

**Remuneraciones a miembros del Consejo de Administración y personal de Alta Dirección.**

No han existido remuneraciones a los Órganos de Administración en el ejercicio. Ni créditos concedidos, ni tampoco existe obligación alguna en materia de pensiones o seguros de vida con los administradores.

En el 2016:

	Administradores	Personal de Alta Dirección	Total
Sueldos percibidos por el Administrador en otras empresas del grupo	103.254,10		103.254,10
Retribuciones estatutarias como Consejero, del Administrador en otras empresas del grupo	17.406,24		17.406,24
<b>Total</b>	<b>120.660,34</b>	<b>0,00</b>	<b>120.660,34</b>

En el 2015:

	Administradores	Personal de Alta Dirección	Total
Sueldos percibidos por el Administrador en otras empresas del grupo	104.048,69		104.048,69
Retribuciones estatutarias como Consejero, del Administrador en otras empresas del grupo	18.500,40		18.500,40
<b>Total</b>	<b>122.549,09</b>	<b>0,00</b>	<b>122.549,09</b>

## Conflicto de intereses

En cumplimiento de la obligación establecida en el art. 229.3 del Texto Refundido de la Ley de Sociedades de Capital, modificada por la Ley 31/2014, de 3 de diciembre, el administrador único de la sociedad deberá comunicar, a la junta general cualquier situación de conflicto, directo o indirecto, que ellos o personas vinculadas a ellos pudieran tener con el interés de la sociedad.

El administrador único ha informado que no existe ninguna situación de conflicto, directo o indirecto, que pudiera tener con la Sociedad.

Los cargos que ostenta en Sociedades con el mismo, análogo o complementario género de actividad al que constituye el objeto social de Boxleo Tic, S.L., son los reflejados en el cuadro siguiente:

Sociedad	Objeto Social	Administrador	Cargo o función	% Participación accionarial
Boxleo TIC, S.L.	Prestación de servicios de Consultoría Informática	Constantino Fernández Pico	Administrador Unico	100%
Altia Consultores S.A.	Prestación de servicios de Consultoría Informática	Constantino Fernández Pico	Consejero Delegado	80,94%
QED Systems S.L.U	Suministro material informático	Constantino Fernández Pico	Administrador Unico	100%
Altia Consultores Sociedade Unipersoal, L.D.A	Prestación de servicios de Consultoría Informática	Constantino Fernández Pico, Ignacio Cabanas López y Adolfo Román Miralles	Administradores Solidarios	80,94%
EXIS Inversiones en Consultoría Informática y Tecnología, S.A.	Prestación de servicios de Consultoría Informática	Altia Consultores, S.A.	Administrador Unico	77,20%
Altia Logistic Software, S.L.	Prestación de servicios de Consultoría Informática	Altia Consultores, S.A.	Administrador Unico	40,47%

## 14.- OTRA INFORMACION

### Información sobre el personal

El número medio de personas empleadas en el curso del ejercicio, expresado por categorías, ha sido el siguiente:

Categoría	Plantilla media del ejercicio		Plantilla a 31.12.16	
	Hombres	Mujeres	Hombres	Mujeres
Programador	0		0	
Jefe de ventas	1		1	
<b>TOTAL</b>	<b>1</b>		<b>1</b>	



Categoría	Plantilla media del ejercicio		Plantilla a 31.12.15	
	Hombres	Mujeres	Hombres	Mujeres
Programador	0		0	
Jefe de ventas	1		1	
<b>TOTAL</b>	<b>1</b>		<b>1</b>	

### Honorarios auditores

Los honorarios devengados durante el ejercicio por AUREN Auditores LP, S.L.P por los servicios de auditoría del ejercicio 2016 ascendieron a 4.053,80 euros. El importe por este concepto en el año 2015 fue de 4.036,24 euros.

### Avales de la sociedad ante terceros

Los avales de la Sociedad ante terceros son los que se muestran en el siguiente cuadro:

En 2016:

AVALES	IMPORTES	ENTIDAD U ORGANISMO
BANCO PASTOR	30.671,00	Administraciones y Organismos Públicos
BANKINTER	1.002.156,00	Administraciones y Organismos Públicos y Empresa
ABANCA	205.400,00	Administraciones y Organismos Públicos
	<b>1.238.227,00</b>	

En 2015:

AVALES	IMPORTES	ENTIDAD U ORGANISMO
BANCO POPULAR	10.683,67	Administraciones y Organismos Públicos
BANCO PASTOR	29.946,00	Administraciones y Organismos Públicos
BANKINTER	955,50	Administraciones y Organismos Públicos
ABANCA	20.274,90	Administraciones y Organismos Públicos
	<b>61.860,07</b>	

## 15.- INFORMACION SOBRE LOS APLAZAMIENTOS DE PAGO EFECTUADOS A PROVEEDORES. DISPOSICION ADICIONAL TERCERA. "DEBER DE INFORMACION" DE LA LEY 15/2010 DE 5 DE JULIO

La información en relación con los aplazamientos de pago a proveedores en operaciones comerciales, es la siguiente:

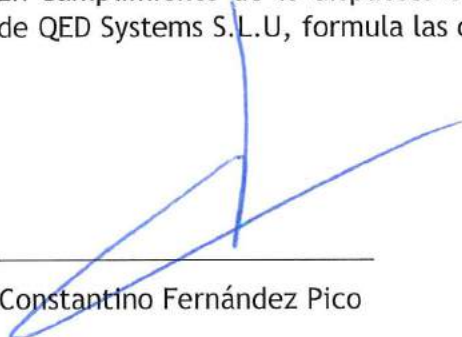
	2015	2016
Período medio de pago a proveedores	62,66	32,22
Ratio de operaciones pagadas	75,24	33,17
Ratio de operaciones pendientes de pago	28,28	33,16
	IMPORTE	IMPORTE
Total pagos realizados	2.253.882,79	5.746.042,61
Total pagos pendientes	824.621,35	1.233.149,95

## 16.- INFORMACION SOBRE DERECHOS DE EMISIÓN DE GASES DE EFECTO INVERNADERO

El abajo firmante como administrador de la sociedad, manifiesta que en la contabilidad correspondiente a las presentes cuentas anuales no existe ningún importe que deba incluirse en la partida del balance de derecho de emisión de gases de efecto invernadero.

Diligencia de Firma

En cumplimiento de lo dispuesto en la Ley de Sociedades Limitadas, el Administrador Único de QED Systems S.L.U, formula las cuentas anuales el día 30 de Marzo de 2017.

  
Constantino Fernández Pico